

Südafrika

Statistisches Länderprofil



Ausgabe 11/2018

Erschienen am 06. November 2018

Ihr Kontakt zu uns:

www.destatis.de/kontakt

Telefon: +49 (0) 611 / 75 24 05

© **Statistisches Bundesamt (Destatis), 2018**

Vervielfältigungen und Verbreitung, auch auszugsweise, mit Quellenangabe gestattet.

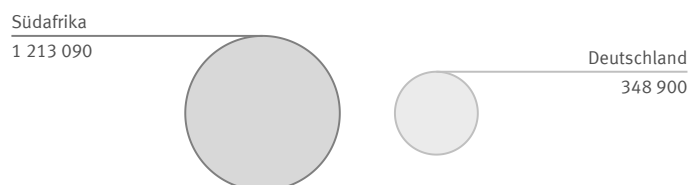
Inhaltsverzeichnis

■ Allgemeines	3
■ Wirtschaft und Finanzen	3
■ Bevölkerung	5
■ Gesundheit	6
■ Bildung	6
■ Arbeitsmarkt	6
■ Lebensbedingungen	8
■ Produktion	8
■ Land- und Forstwirtschaft	8
■ Außenhandel	9
■ Verkehr	11
■ Umwelt und Energie	11
■ Wissenschaft, Forschung, Technologie	12
■ Quellen	12

■ Allgemeines

Hauptstadt Pretoria	Amtssprache Afrikaans, Englisch, IsiZulu, andere	Währung Rand
-------------------------------	--	------------------------

Landfläche im Vergleich zu Deutschland
km²



Quelle: WB-WDI

■ Wirtschaft und Finanzen

Bruttoinlandsprodukt
insgesamt
jeweilige Preise, Mrd. US\$

349

(2017)

Quelle: IMF-WEO

Bruttoinlandsprodukt,
reale Veränderung
% seit 2000

+60

(2017)

Quelle: IMF-WEO*

Bruttoinlandsprodukt
je Einwohner/-in
jeweilige Preise, US\$

6 180

(2017)

Quelle: IMF-WEO

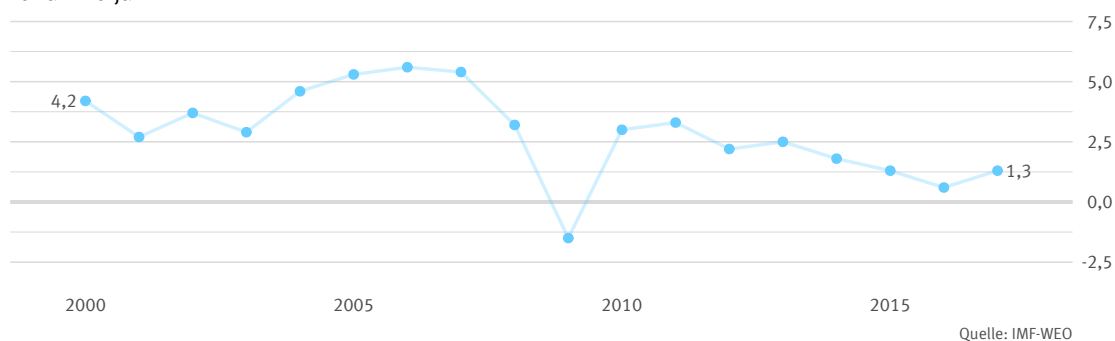
Bruttoinlandsprodukt
je Einwohner/-in
kaufkraftbereinigt, int. US\$

13 573

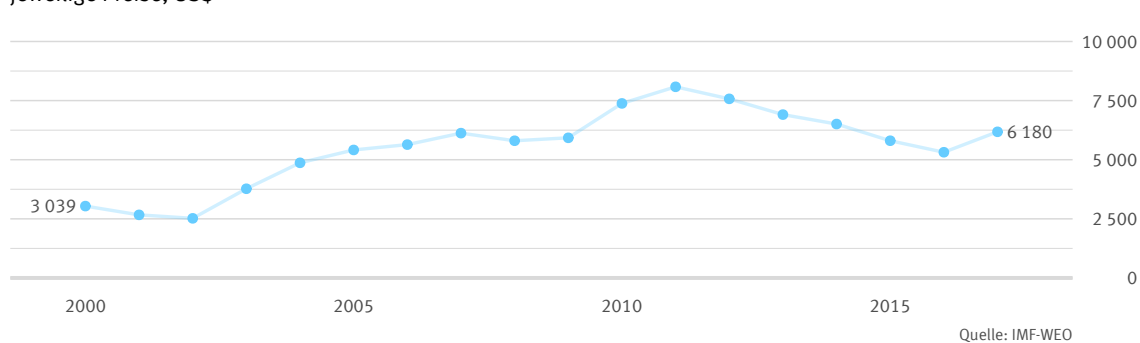
(2017)

Quelle: IMF-WEO

Bruttoinlandsprodukt, reale Veränderung
% zum Vorjahr



Bruttoinlandsprodukt je Einwohner/-in
jeweilige Preise, US\$



Inflationsrate (Veränderungsrate des Verbraucherpreisindex)

% zum Vorjahr

+5,3

(2017)

Quelle: IMF-WEO

Bruttoschuldenstand des Staates

% des Bruttoinlandsprodukts

53,0

(2017)

Quelle: IMF-WEO

Finanzierungssaldo des Staates

% des Bruttoinlandsprodukts

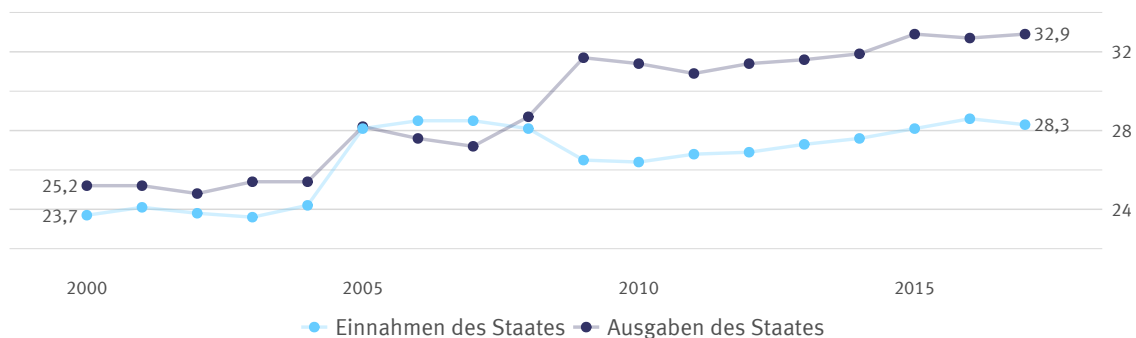
-4,6

(2017)

Quelle: IMF-WEO

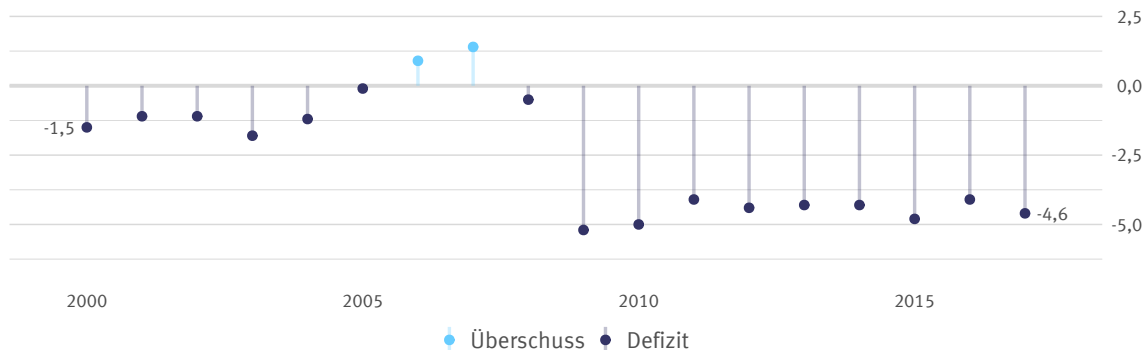
Einnahmen und Ausgaben des Staates

% des Bruttoinlandsprodukts



Finanzierungssaldo des Staates

% des Bruttoinlandsprodukts



Bestand an Direktinvestitionen des Auslands

Mrd. US\$

137

(2016)

Quelle: UNCTAD

Bestand an Direktinvestitionen im Ausland

Mrd. US\$

173

(2016)

Quelle: UNCTAD

Nettoabfluss: Direktinvestitionen ins Ausland

Mrd. US\$

3

(2016)

Quelle: UNCTAD

Nettozufluss: Direktinvestitionen des Auslands

Mrd. US\$

2

(2016)


Quelle: UNCTAD

Bevölkerung

Bevölkerung insgesamt 1 000	Bevölkerungsdichte Einwohner/-innen je km ²	Lebenserwartung bei Geburt (Frauen) Jahre	Lebenserwartung bei Geburt (Männer) Jahre
56 717	47	66,4	59,2
(2017)	(2017)	(2016)	(2016)
Quelle: WB-WDI	Quelle: WB-WDI	Quelle: WB-WDI	Quelle: WB-WDI

Bevölkerung im Vergleich zu Deutschland 2017

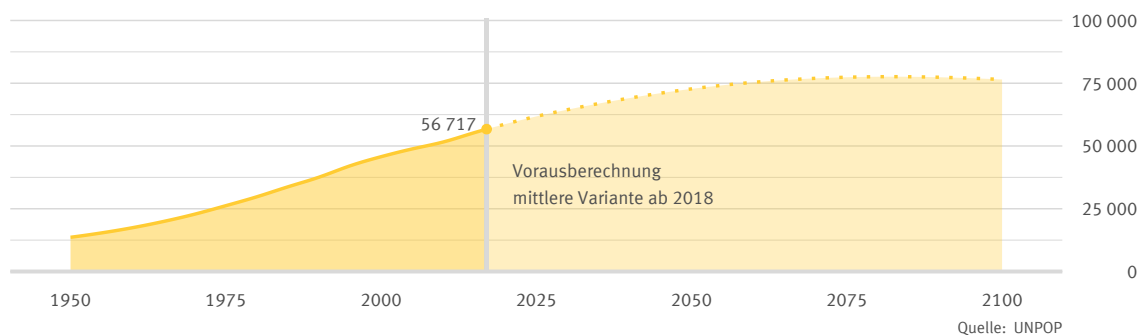
1 000



Quelle: WB-WDI

Bevölkerungsentwicklung

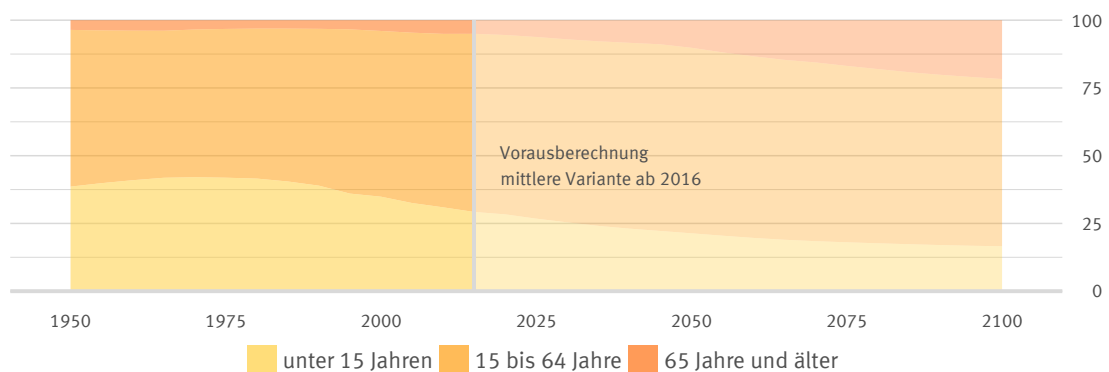
1 000



Quelle: UNPOP

Bevölkerungsentwicklung nach Altersgruppen

Anteile in %



Quelle: UNPOP

Gesundheit

Praktizierende Ärztinnen und Ärzte je 1 000 Einwohner/-innen	Krankenhaus- betten je 1 000 Einwohner/-innen	Anteil der Erwachsenen mit erhöhtem Blutdruck %	Anteil der Erwachsenen mit Adipositas %
0,8	2,8	26,9	26,8
(2016) Quelle: WB-WDI	(2005) Quelle: WB-WDI	(2015) Quelle: WHO	(2014) Quelle: WHO

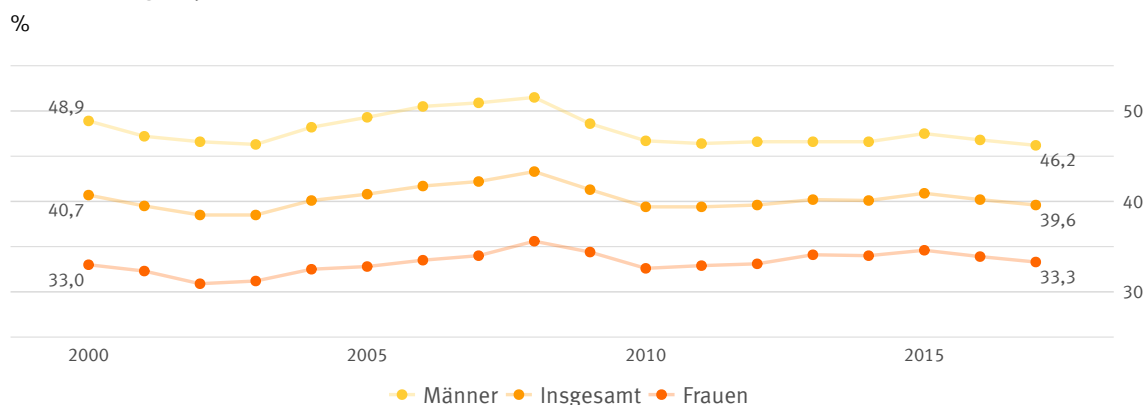
Bildung

Öffentliche Gesamtausgaben für Bildung % des Bruttoinlandsprodukts	Schüler/-innen je Lehrkraft (Primarstufe) Anzahl	Schüler/-innen je Lehrkraft (Sekundarstufe) Anzahl	Studierende (tertiärer Bildungssektor) je 100 000 Einwohner/-innen
5,9	30,3	27,8	1 901
(2016) Quelle: UNESCO	(2015) Quelle: UNESCO	(2015) Quelle: UNESCO	(2015) Quelle: UNESCO*

Arbeitsmarkt

Erwerbstätigenquote (15 Jahre und älter) %	Erwerbspersonen (15 Jahre und älter) 1 000	Erwerbsquote (15 Jahre und älter) %	Selbstständigenquote (15 Jahre und älter) %
39,6	22 041	54,7	15,2
(2017) Quelle: ILO-KILM	(2017) Quelle: ILO-KILM	(2017) Quelle: ILO-KILM	(2017) Quelle: ILO-KILM

Erwerbstätigenquote (15 Jahre und älter)



Erwerbstätige und Bruttowertschöpfung nach Sektoren 2017

%

Erwerbstätige



Bruttowertschöpfung



Land- und Forstwirtschaft, Fischerei Produzierendes Gewerbe Dienstleistungen Keine Angaben

Quelle Erwerbstätige: ILO-KILM
Quelle Bruttowertschöpfung: WB-WDI

Erwerbslosenquote
(15 Jahre und älter)
%

27,7

(2017)
Quelle: ILO-KILM

Jugenderwerbslosenquote
(15 bis 24 Jahre)
%

57,4

(2017)
Quelle: ILO-KILM

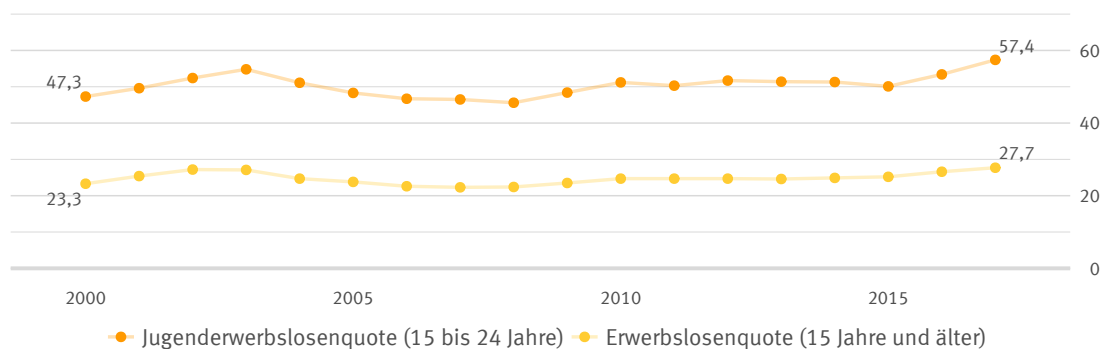
Langzeiterwerbslosenquote
(15 Jahre und älter)
% der Erwerbslosen

66,5

(2017)
Quelle: ILO-KILM

Erwerbslosenquote und Jugenderwerbslosenquote

%



Quelle: ILO-KILM

■ Lebensbedingungen

Human Development
Index (HDI)

Wert (0 gering bis 1 hoch)

0,666

(2015)

Quelle: UNDP

Human Development
Index (HDI)

Rang (von 188 Staaten)

119

(2015)

Quelle: UNDP

Einkommensverteilung
Gini-Koeffizient

Wert (0 bis 100; 0 = Gleichverteilung)

63,0

(2014)

Quelle: WB-WDI

■ Produktion

Index der industriellen Produktion
2010 = 100

Keine Daten

Quelle: IMF-IFS

■ Land- und Forstwirtschaft

Veränderung der landwirt.
Produktion seit 2000
%

+22

(2000 bis 2016)

Quelle: FAO*

Landwirtschaftlich
genutzte Fläche
% der Landfläche

79,8

(2016)

Quelle: FAO*

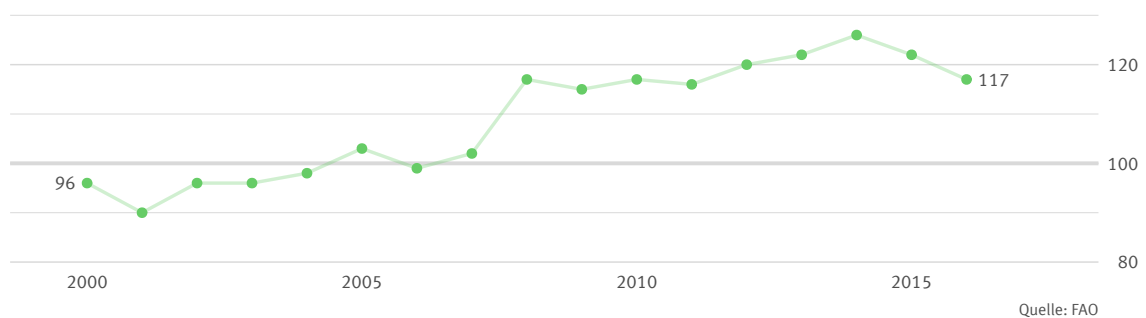
Bewaldete
Fläche
% der Landfläche

7,6

(2015)

Quelle: FAO*

Index der landwirtschaftlichen Produktion
2004 bis 2006 = 100



Außenhandel

Warenexporte
Mrd. US\$

88,268

(2017)

Quelle: UN Comtrade

Warenimporte
Mrd. US\$

83,031

(2017)

Quelle: UN Comtrade

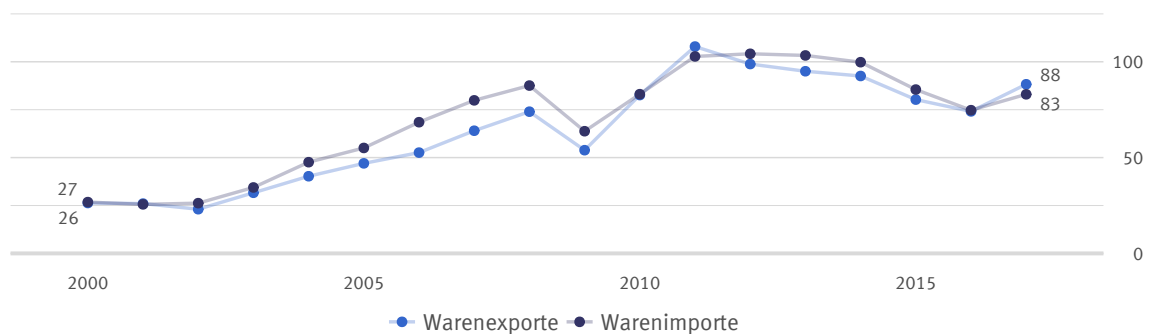
Außenhandelsbilanz
Mrd. US\$

+5,237

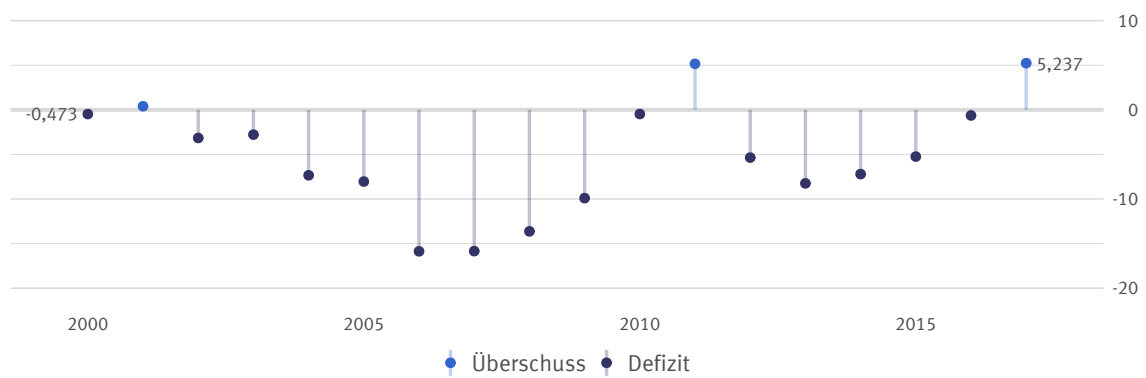
(2017)

Quelle: UN Comtrade*

Warenexporte und Warenimporte
Mrd. US\$



Außenhandelsbilanz
Mrd. US\$



Warenexporte
nach Deutschland
Mill. US\$

5 810

(2017)

Quelle: UN Comtrade

Warenexporte
nach Deutschland
% der Warenexporte insgesamt

6,6

(2017)

Quelle: UN Comtrade*

Warenimporte
aus Deutschland
Mill. US\$

9 555

(2017)

Quelle: UN Comtrade


Warenimporte
aus Deutschland
% der Warenimporte insgesamt

11,5

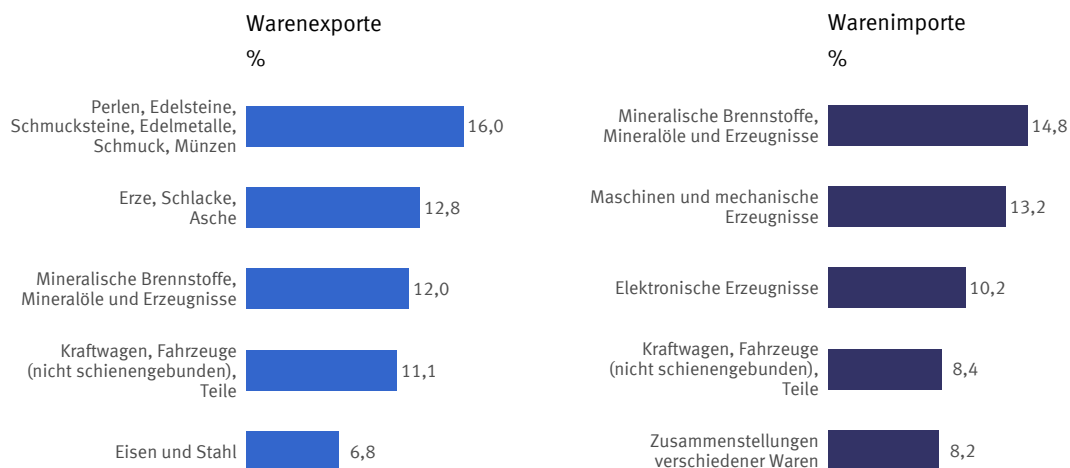
(2017)

Quelle: UN Comtrade*

Haupthandelspartner 2017



Hauptwarengruppen 2017



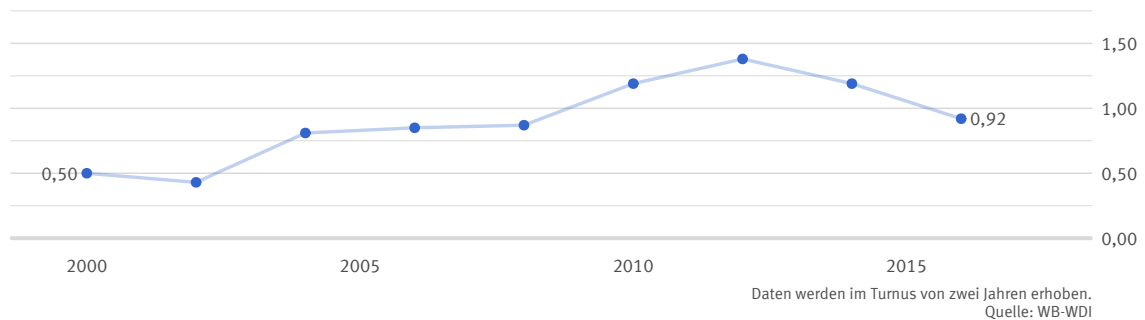
Quelle: UN Comtrade*

Klassifikation der Warengruppen: Harmonisiertes System zur Bezeichnung und Codierung der Waren (HS2).

Verkehr

Personenkraftwagen je 1 000 Einwohner/-innen	Schiennetz km je 1 Mill. Einwohner/-innen	Luftverkehr Passagier/-innen je 1 000 Einwohner/-innen
116	376	367
(2015) Quelle: OICA*	(2014) Quelle: WB-WDI*	(2017) Quelle: WB-WDI*

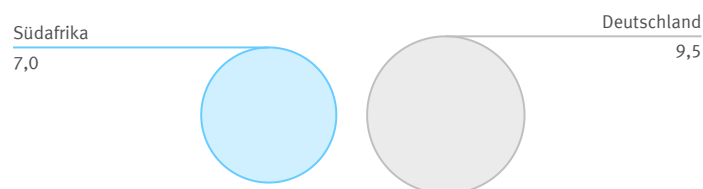
Benzinpreis an der Zapfsäule US\$ je Liter



Umwelt und Energie

Kohlendioxid-emissionen Tonnen je Einwohner/-in	Primärenergie-verbrauch kg Rohöleinheiten je Einwohner/-in	Bruttostrom-verbrauch kWh je Einwohner/-in	Erneuerbare Energien % des Endenergieverbrauchs
7,0	2 696	4 198	17,2
(2016) Quelle: EDGAR	(2014) Quelle: WB-WDI	(2014) Quelle: WB-WDI	(2015) Quelle: WB-WDI

Kohlendioxidemissionen im Vergleich zu Deutschland 2016 Tonnen je Einwohner/-in



Quelle: EDGAR

■ Wissenschaft, Forschung, Technologie

Ausgaben für
Forschung und Entwicklung
% des Bruttoinlandsprodukts

0,8

(2015)

Quelle: UNESCO

Wissenschaftlerinnen
und Wissenschaftler
je 1 Mill. Einwohner/-innen

473

(2015)

Quelle: UNESCO

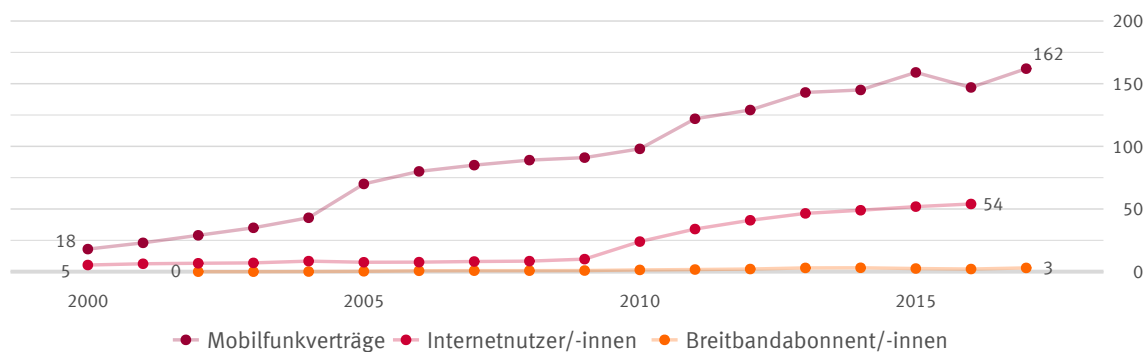
Inländische
Patentanmeldungen
je 1 Mill. Einwohner/-innen

13

(2016)

Quelle: WIPO

Verbreitung moderner Kommunikationstechnik
je 100 Einwohner/-innen



■ Quellen

EDGAR	Emissions Database for Global Atmospheric Research, European Commission
FAO	United Nations, Food and Agricultural Organization
ILO-KILM	International Labour Organization, Key Indicators of the Labour Market
IMF-IFS	International Monetary Fund, International Financial Statistics
IMF-WEO	International Monetary Fund, World Economic Outlook
ITU	United Nations, International Telecommunication Union
OICA	International Organization of Motor Vehicle Manufacturers
UN Comtrade	United Nations, Comtrade Database
UNCTAD	United Nations, Conference on Trade and Development
UNDP	United Nations Development Programme
UNESCO	United Nations, Educational, Scientific and Cultural Organization
UNPOP	United Nations, Population Division
WB-WDI	World Bank, World Development Indicators
WHO	World Health Organization, Global Health Observatory
WIPO	World Intellectual Property Organization

* Eigene Berechnungen basierend auf der jeweiligen Originalquelle.

Länderprofile zu allen Staaten weltweit unter:
www.destatis.de/laenderprofile

Mehr internationale Statistiken unter:
www.destatis.de/international